

**Service de la Commande Publique  
Marchés Publics**



**LISTE DES MARCHES PUBLICS CONCLUS  
DURANT L'ANNEE 2015**

La Commune de Carros en son rôle d'acheteur public et conformément aux directives nées du Code des Marchés Publics a initié des consultations sous procédure adaptée et marchés formalisés répondant en leurs besoins en matériels de travaux publics (bâtiments et infrastructures), des services et des fournitures dites courantes.

Les tableaux joints en annexe recensent de manière exhaustive tous les marchés supérieurs à 20 000€ HT passés par la collectivité de Carros, durant l'année 2015 et application de l'article 133 du code des marchés publics.

Le montant global, supérieur à 20 000€, des marchés contractés tous domaines confondus représente :

**2 247 618,44€ HT sur l'année 2015**

Il est à signaler que les montants retenus pour l'élaboration de ces statistiques comptabilisent en autres, les maximums annuels autorisés pour les marchés à bons de commandes. Ces montants en maximum peuvent ne pas être atteints.

## Service de la Commande Publique Marchés Publics

### 1- Répartition par besoins :

#### 1-1 les marchés de travaux :

Le montant global supérieur à 20 000€ des marchés de travaux contractés par la collectivité représente :

**610 946,40€ HT sur l'année 2015**

#### 1-2 les marchés de services :

Le montant global supérieur à 20 000€ des marchés de services contractés par la collectivité représente :

**392 953,04 € HT sur l'année 2015**

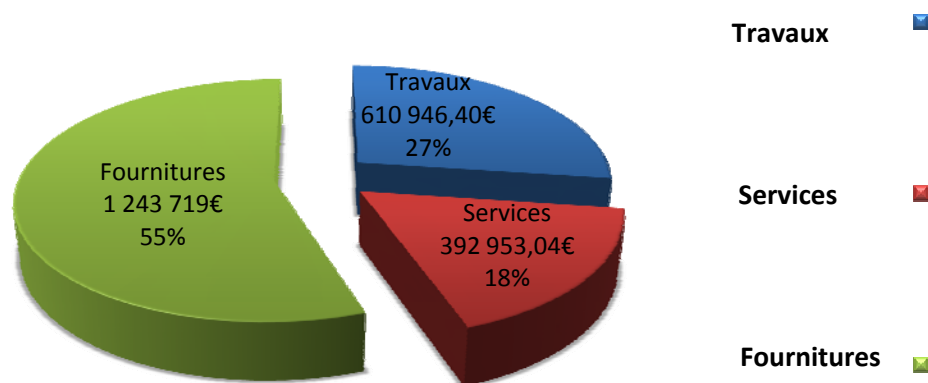
#### 1-3 Les marchés fournitures :

Le montant global supérieur à 20 000€ des marchés de fournitures contractés par la collectivité représente :

**1 243 719 € HT sur l'année 2015**

### Graphique de répartition 2015 :

#### Marchés 2015 > 20 000€ HT



## Service de la Commande Publique Marchés Publics

### 2- Répartition 2015 des marchés travaux :

#### 2-1 Marché d'un montant supérieur à 20 000€ et inférieur à 89 999€ HT

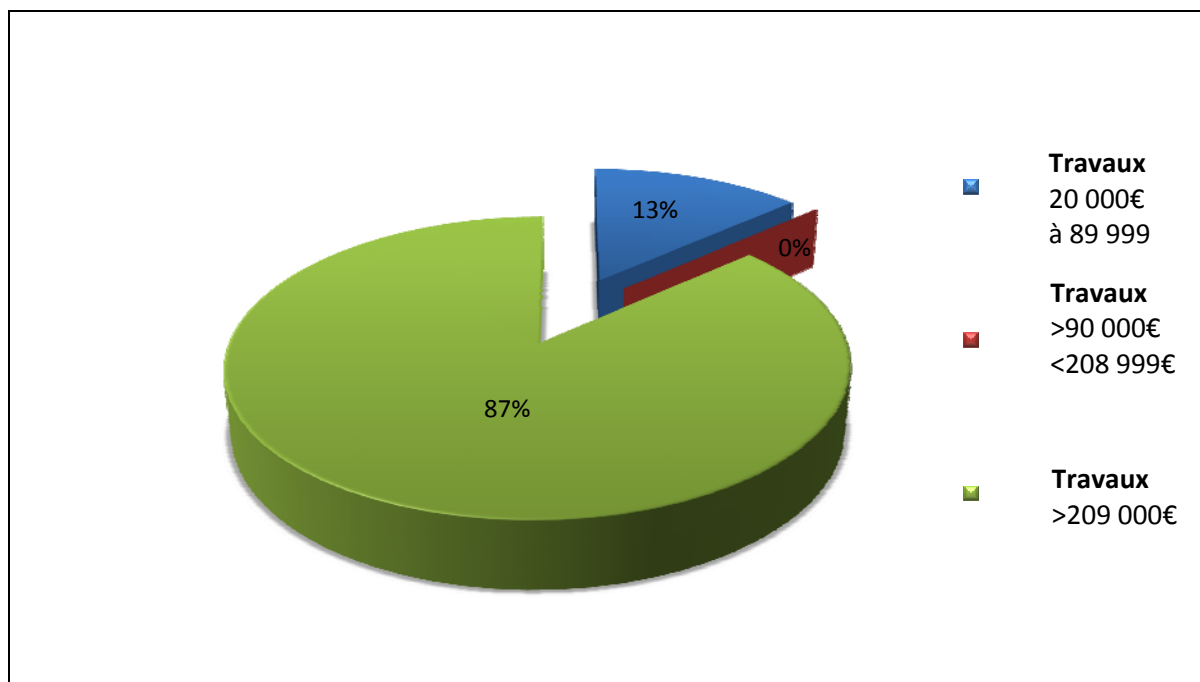
La part des marchés de travaux d'un montant compris entre 20 000€ et 89 999€ HT, ceux-ci représente 13% de la globalité des marchés passés en 2015 pour un montant HT de **81 708.00€**.

#### 2-2 Marché d'un montant supérieur à 90 000€ et inférieur à 208 999€ HT

Néant

#### 2-3 Marché d'un montant supérieur à 209 000€ HT

Le volume de ces marchés représente 87%, soit un montant de Ht de **529 238.40€**



## Service de la Commande Publique Marchés Publics

### 3- Répartition 2015 des marchés de Services

3-1 : Marchés de services d'un montant supérieur à 20 000€ et inférieur à 89 999.99€ HT

Pour l'exercice 2015 ces marchés représentent 35% de la globalité des marchés de cette nature, soit un montant HT de **137 157.77€**

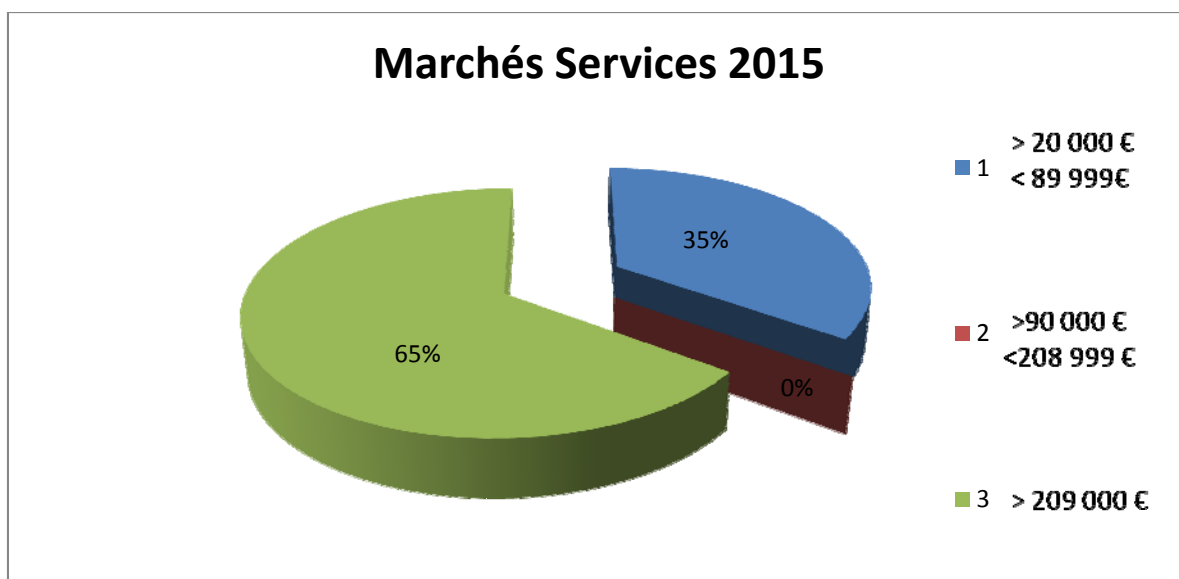
3-2 Marché d'un montant supérieur à 90 000€ et inférieur à 208 999€ HT

Néant

3-3 Marché d'un montant supérieur à 209 000€ HT

Le volume de ces marchés représente 65%, soit pour l'année 2015, d'un montant de HT de **255 795.27€**

Ces marchés entrant dans le seuil supérieur à 200 000€, ont fait l'objet d'une publication obligatoire, conforme au code des Marchés Publics.



## Service de la Commande Publique Marchés Publics

### 4 – Répartition 2015 des marchés de Fournitures

4-1 : Marchés de services d'un montant supérieur à 20 000€ et inférieur à 89 999.99€ HT

Pour l'exercice 2015 ces marchés représentent 12% de la globalité des marchés de cette nature, soit un montant HT de **154 100.00€**

4-2 Marché d'un montant supérieur à 90 000€ et inférieur à 208 999€ HT

**Néant**

4-3 Marché d'un montant supérieur à 209 000€ HT

Ils représentent 88% des marchés répondant à ce seuil, soit pour l'année 2015 un montant HT de **1 089 619.00€**.

Ce sont de fait des marchés formalisés.

